



## Працоўнае навучанне

Агульная колькасць гадзін — 30


1. Юрчанка, Н.А. Працоўнае навучанне: падручнік для 1 кл. устаноў агул. сярэд. адукацыі з беларус. і рус. мовамі навучання / Н.А. Юрчанка, А.Ф. Журба. – 3-е выд., выпр. і дап. – Мінск : Адукацыя і выхаванне, 2017. – 64 с.
2. Журба, А. Ф. Чудо-мастерская : альбом по трудовому обучению : 1 класс / А. Ф. Журба, Н. А. Юрчанка. – Минск, 2014.
3. Журба, А. Ф. Трудовое обучение в 1 классе : учеб.-метод. пособие для учителей общеобразовательных учреждений с белорус. и рус. яз. обучения / А. Ф. Журба, Н. А. Юрчанка. – Минск : НИО, 2010.
4. Журба, А. Ф. Трудовое обучение : 1 класс : тетрадь самооценки : пособие для учителей общеобразовательных учреждений с белорус. и рус. яз. обучения / А. Ф. Журба. – Минск : НИО, 2014.


Умоўныя абазначэнні:

 — падручнік

 — альбом па працоўным навучанні








 — матэрыялы













 — інструменты і прыстасаванні

 — вучэбна-метадычны дапаможнік для настаўніка

 — сшытак самаацэнкі

### I чвэрць

№ урока, дата	Тэма ўрока	Мэта ўрока	Характарыстыка асноўных відаў і спосабаў дзейнасці вучняў	УМК, матэрыялы, інструменты і прыстасаванні
1	2	3	4	5
<b>Тэхналогія і грамадства</b>				
1	Свет тэхналогій	Даць уяўленне пра свет тэхналогій і свет прафесій, аб прыгажосці і карысці навакольных рэчаў, пра змест навучання ў першым класе, абагульніць вопыт пазнавальна-працоўнай дзейнасці	Расказваюць аб прафесіях сваіх бацькоў, родных, знаёмых; тлумачаць, чаму сучасны свет называюць светам тэхналогій, чаму трэба асвойваць азбуку ручной працы; расказваюць пра тое, як дапамагаюць бацькам. Расказваюць аб сваім вопыце ў вырабе карысных і прыгожых вырабаў	 — с. 4-5  — с. 20-26  — с. 7
2	Арганізацыя рабочага месца	Пазнаёміць з матэрыяламі і інструментамі, неабходнымі для работы, правіламі бяспекі работы; стварыць умовы для фарміравання навыкаў арганізацыі рабочага месца	Тлумачаць, што значыць беражліва ставіцца да прыроды і навакольных рэчаў. Знаёмяцца з матэрыяламі і інструментамі, якія яны будуць выкарыстоўваць на ўроках; размяшчаюць на рабочым месцы інструменты і матэрыялы, неабходныя для работы з паперай; расказваюць правілы бяспекі працы, тлумачаць, чаму іх неабходна выконваць; расказваюць і паказваюць, што ўмеюць рабіць сваімі рукамі. Вырабляюць падстаўку пад памазок для клею	 — с. 6-7, форзацы 1, 2  — папера  — нажніцы, гладзілка, падкладная дошка  — с. 26-29, 122-123  — с. 7
<b>Тэхналогія народных рамёстваў</b>				
<b>Фларыстыка</b>				

3	Узор з засушанага лісця ў паласе	Пазнаёміць з відамі прыроднага матэрыялу, іх уласцівасцямі; з прыёмамі нарыхтоўкі, апрацоўкі і захоўвання лісця; кампазіцыйнымі заканамернасцямі пабудовы арнаменту ў паласе; вучыць выконваць аплікацыю з засушанага лісця	Расказваюць, якое лісце сабралі, як засушвалі; параўноўваюць уласцівасці свежага і засушанага лісця. Аналізуюць гатовыя работы, якія дэманструюцца. Арганізуюць рабочае месца. Выразаюць па нанесенай разметцы аснову для кампазіцыі (з альбома), падбіраюць невялікае па памеры лісце, складаюць арнамент у паласе, наклеіваюць лісце на аснову. Выконваюць правілы работы з клеём	 — с. 46-47, форзацы 1, 2  — ліст 2а  — засушанае лісце, клей  — падкладная дошка, нажніцы, памазок для клею  — с. 83-89  — с. 30-31
4	Узор з засушанага лісця ў квадраце	Пазнаёміць з кампазіцыйнымі заканамернасцямі пабудовы ўзору, арнаменту ў квадраце; прадоўжыць фарміраванне навыкаў выканання аплікацыі з засушанага лісця	Параўноўваюць уласцівасці засушанага лісця і паперы. Аналізуюць гатовыя работы, якія дэманструюцца. Арганізуюць рабочае месца. Выразаюць па нанесенай разметцы аснову для кампазіцыі (з альбома), падбіраюць невялікае па памеры лісце, складаюць узор у квадраце, наклеіваюць лісце на аснову. Выконваюць правілы работы з клеём. Падчас працы падтрымліваюць парадак на рабочым месцы	 — с. 48-49  — ліст 1а  — засушанае лісце, клей  — падкладная дошка, нажніцы, памазок для клею  — с. 89-91  — с. 30-31